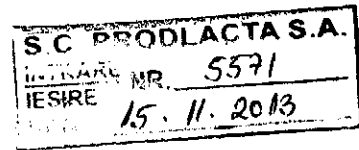




S.C. PRODLACTA S.A.

BRAȘOV



Catre,

COMISIA NATIONALA A VALORILOR MOBILIARE

BURSA DE VALORI BUCURESTI

Prin prezenta va inaintam alaturat Raportul trimestrial intocmit pentru trimestrul III al anului 2013 care contine urmatoarele:

1. Contul de profit si pierdere la 30.09.2013;
2. Indicatorii economic financiari la 30.09.2013.

Director General
Belan Elena



Director Economic
Chitea Mihaela

Județul: CR--BRASOV

Persoana juridica: SC PRODLACTA SA

Adresa: localitatea: BRASOV, STR. ECATERINA TEODOROIU NR.5

Telefon: 0268/441050

Numar din registrul comertului: J08/67/1991

Foma de proprietate: 34--Societati comerciale pe actiuni

Activitatea preponderanta (denumire clasa CAEN): -Fabricarea prod lactate si branzeturi

Cod clasa CAEN: 1051

Cod unic de inregistrare: 1112568


CONTUL DE PROFIT SI PIERDERE
la data de 30 SEPTEMBRIE 2013

- lei -

Denumirea indicatorilor	Nr. rd.	Realizari aferente	
		30.09.2012	30.09.2013
A	B	2	2
1. Cifra de afaceri neta (rd. 02 la 05)	01	5.845.131	18.303.738
Productia vanduta (ct. 701+702+703+704+705+706+708)	02	5.661.093	18.177.172
Venituri din vanzarea marfurilor (ct. 707)	03	184.038	255.449
Reduceri comerciale acordate (ct.709)	04	0	128.883
Venituri din dobanzi inregistrate de entitatile al caror obiect principal de activitate il constituie leasingul (766*)	05		
Venituri din subventii de exploatare aferente cifrei de afaceri nete (ct. 7411)	06		
2. Variatia stocurilor de produse finite si a productiei in curs executie (ct. 711)			
Sold C	07	892.436	333.664
Sold D	08	0	0
3. Productia realizata de entitate pentru scopurile sale proprii si capitalizata (ct. 721+722)	09	0	8.467
4. Alte venituri din exploatare (ct. 758+7417)	10	1.802.543	1.094.075
VENITURI DIN EXPLOATARE - TOTAL (rd. 01+06-07+08+09)	11	8.540.110	19.739.944
5. a) Cheltuieli cu materiile prime si materialele consumabile (ct. 601+602-7412)	12	3.405.420	13.083.947
Alte cheltuieli materiale (ct. 603+604+606+608)	13	11.169	91.111
b) Alte cheltuieli externe (cu energie si apa) (ct. 605-7413)	14	1.042.601	1.607.508
Cheltuieli privind marfurile (ct. 607)	15	156.672	239.688
Reduceri comerciale acordate (ct.609)	16	0	0
6. Cheltuieli cu personalul (rd. 16+17)	17	1.616.081	4.712.412
a) Salarii (ct. 641+642-7414)	18	1.271.144	3.741.753
b) Cheltuieli cu asigurarile si protectia sociala (ct. 645-7415)	19	344.937	970.659
7. a) Ajustari de valoare privind imobiliarile corporale si necorporale (rd. 19-20)	20	623.843	946.604
a.1) Cheltuieli (ct. 6811+6813)	21	623.843	946.604
a.2) Venituri (ct. 7813)	22	0	0
b) Ajustari de valoare privind activele circulante (rd. 22-23)	23	84	0
b.1) Cheltuieli (ct. 654+6814)	24	84	0
a.2) Venituri (ct. 754+7814)	25	0	0
8. Alte cheltuieli de exploatare (rd. 25 la 28)	26	1.823.438	7.674.161
8.1. Cheltuieli privind prestatiile externe (ct. 611+612+613+614+621+622+623+624+625+626+627+628-7416)	27	1.498.812	6.481.115
8.2. Cheltuieli cu alte impozite, taxe si varsaminte asimilate (ct. 635)	28	261.314	354.012
8.3. Cheltuieli cu despagubiri, donatii si activele cedate (ct. 658)	29	63.312	839.034
Cheltuieli privind dobanzile de refinantare inregistrate de entitatile al caror obiect principal de activitate il constituie leasingul (ct. 666*)	30		
Ajustari privind provizioanele (rd. 30-31)	31	0	-1.780.125
Cheltuieli (ct. 6812)	32		
Venituri (ct. 7812)	33	0	1.780.125
CHELTUIELI DE EXPLOATARE - TOTAL (rd. 11 la 15+18+21+24-29)	34	8.679.308	26.575.306
PROFITUL SAU PIERDEREA DIN EXPLOATARE:			
- Profit (rd. 10-32)	35		
- Pierdere (rd. 32-10)	36	139.198	6.835.362
9. Venituri din interese de participare (ct. 7611+7613)	37	0	0
- din care, veniturile obtinute de la entitatile afiliate	38		
10. Venituri din alte investitii si imprumuturi care fac parte din activele imobilizate (ct. 763)	39	0	0
- din care, veniturile obtinute de la entitatile afiliate	40		
11. Venituri din dobanzi (ct. 766*)	41	17.455	379

Denumirea indicatorilor	Nr. rd.	Realizari aferente	
		30.09.2012	30.09.2013
A	B	2	2
- din care, veniturile obtinute de la entitatile afiliate	42		
Alte venituri financiare (ct. 762+764+765+767+768)	43	16.903	52.537
VENITURI FINANCIARE - TOTAL (rd. 35+37+39+41)	44	34.358	52.916
12. Ajustari de valoare privind imobilizarile financiare si investitiile detinute ca active circulante (rd. 44-45)	45	0	0
Cheltuieli (ct. 686)	46		
Venituri (ct. 786)*	47		
13. Cheltuieli privind dobanzile (ct. 666*-7418)	48	159.950	2.142
- din care, cheltuielile in relatia cu entitatile afiliate	49	0	0
Alte cheltuieli financiare (ct. 663+664+665+667+668)	50	419.207	103.895
CHELTUIELI FINANCIARE - TOTAL (rd. 43+46+48)	51	579.157	106.037
PROFITUL SAU PIERDEREA FINANCIAR(A):			
- Profit (rd. 42-49)	52	0	0
- Pierdere (rd. 49-42)	53	-247.768	-53.121
14. PROFITUL SAU PIERDEREA CURENT(A):			
- Profit (rd. 10+42-32-49)	54		
- Pierdere (rd. 32+49-10-42)	55	683.997	6.888.483
15. Venituri extraordinare (ct. 771)	56		
16. Cheltuieli extraordinare (ct. 671)	57		
17. PROFITUL SAU PIERDEREA DIN ACTIVITATEA EXTRAORDINARA:			
- Profit (rd. 58-59)	58		
- Pierdere (rd. 59-58)	59		
VENITURI TOTALE (rd. 10+42+54)	60	8.574.468	19.792.860
CHELTUIELI TOTALE (rd. 32+49+55)	61	9.258.465	26.681.343
PROFITUL SAU PIERDEREA BRUT(A):			
- Profit (rd. 58-59)	62		
- Pierdere (rd. 60-61)	63	683.997	6.888.483
18. IMPOZITUL PE PROFIT (ct. 691)	64	-50.721	0
19. Alte cheltuieli cu impozite care nu apar in elementele de mai sus (ct. 698)	65		
20. PROFITUL SAU PIERDEREA NET(A) AL/A EXERCITIULUI FINANCIAR:			
- Profit (rd. 60-64-65)	66		
- Pierdere (rd. 60+61+64); (rd. 63+64)	67	633.276	6.888.483

Director general
BELAN ELENA

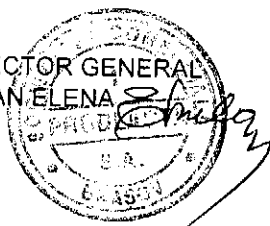


Intocmit,
DIRECTOR ECONOMIC
CHITRA MIHAIUA

INDICATORI ECONOMICI FINANCIARI
LA 30.09.2013

Denumirea indicatorului	Mod de calcul	Rezultat
1. Indicatorul lichiditatii curente	Active curente/Datorii curente	0,84
2. Indicatorul gradului de indatorare	Capital imprumutat/Capital propriu x100	0,11
	Capital imprumutat/Capital angajat x100	0,11
3. Viteza de rotatie a debitelor-clienti	Sold mediu clienti/Cifra de afaceri x270	44,21
4. Viteza de rotatie a activelor imobilizate	Cifra de afaceri/Active imobilizate	0,50

DIRECTOR GENERAL
BELAN ELENA



DIRECTOR ECONOMIC
CHITEA MIHAELA

A handwritten signature in black ink, corresponding to the name Chitea Mihaela.