




S.C. PRODLACTA S.A.

BRAŞOV



Catre,


COMISIA NATIONALA A VALORILOR MOBILIARE

BURSA DE VALORI BUCURESTI

Prin prezenta va inaintam alaturat Raportul trimestrial intocmit pentru trimestrul III al anului 2014 care contine urmatoarele:

1. Contul de profit si pierdere la 30.09.2014;
2. Indicatorii economic financiari la 30.09.2014.

Director General
Victor Cibotaru



Director Economic
Chitea Mihaela

Judetul: 08--BRASOV
 Persoana juridica: SC PRODLACTA SA
 Adresa: localitatea: BRASOV, STR. ECATERINA TEODOROIU NR.5
 Telefon: 0268/441050
 Numar din registrul comertului: J08/67/1991
 Forma de proprietate: 34--Societati comerciale pe actiuni
 Activitatea preponderanta (denumire clasa CAEN): -Fabricarea prod lactate si branzeturi
 Cod clasa CAEN: 1051
 Cod unic de inregistrare: 1112568

CONTUL DE PROFIT SI PIERDERE
 la data de 30 SEPTEMBRIE 2014

- lei -

Denumirea indicatorilor	Nr. rd.	Realizari aferente	
		30.09.2013	30.09.2014
A	B	2	2
1. Cifra de afaceri neta (rd. 02 la 05)	01	18.303.738	29.287.489
Productia vanduta (ct. 701+702+703+704+705+706+708)	02	18.177.172	29.504.032
Venituri din vanzarea marfurilor (ct. 707)	03	255.449	
Reduceri comerciale acordate (ct.709)	04	128.883	216.543
Venituri din dobanzi inregistrate de entitatile al caror obiect principal de activitate il constituie leasingul (766*)	05		
Venituri din subventii de exploatare aferente cifrei de afaceri nete (ct. 7411)	06		
2. Variatia stocurilor de produse finite si a productiei in curs executie (ct. 711)			
Sold C	07	333.664	3.332.243
Sold D	08	0	0
3. Productia realizata de entitate pentru scopurile sale proprii si capitalizata (ct. 721+722)	09	8.467	95.572
4. Alte venituri din exploatare (ct. 758+7417)	10	1.094.075	1.410.598
	11	19.739.944	34.125.902
VENITURI DIN EXPLOATARE - TOTAL (rd. 01+06-07+08+09)			
5. a) Cheltuieli cu materiile prime si materialele consumabile (ct. 601+602-7412)	12	13.083.947	23.802.606
Alte cheltuieli materiale (ct. 603+604+606+608)	13	91.111	100.558
b) Alte cheltuieli externe (cu energie si apa) (ct. 605-7413)	14	1.607.508	1.853.579
Cheltuieli privind marfurile (ct. 607)	15	239.688	0
Reduceri comerciale acordate (ct.609)	16	0	0
6. Cheltuieli cu personalul (rd. 16+17)	17	4.712.412	5.625.669
a) Salarii (ct. 641+642-7414)	18	3.741.753	4.398.557
b) Cheltuieli cu asigurarile si protectia sociala (ct. 645-7415)	19	970.659	1.227.112
7. a) Ajustari de valoare privind imobilizarile corporale si necorporale (rd. 19-20)	20	946.604	1.173.136
a.1) Cheltuieli (ct. 6811+6813)	21	946.604	1.173.136
a.2) Venituri (ct. 7813)	22	0	0
b) Ajustari de valoare privind activele circulante (rd. 22-23)	23	0	0
b.1) Cheltuieli (ct. 654+6814)	24	0	0
a.2) Venituri (ct. 754+7814)	25	0	0
8. Alte cheltuieli de exploatare (rd. 25 la 28)	26	7.674.161	7.822.339
8.1. Cheltuieli privind prestatiile externe (ct. 611+612+613+614+621+622+623+624+625+626+627+628-7416)	27	6.481.115	7.024.442
8.2. Cheltuieli cu alte impozite, taxe si varsaminte asimilate (ct. 635)	28	354.012	467.532
8.3. Cheltuieli cu despagubiri, donatii si activele cedate (ct. 658)	29	839.034	330.365
Cheltuieli privind dobanzile de refinantare inregistrate de entitatile al caror obiect principal de activitate il constituie leasingul (ct. 666*)	30		
Ajustari privind provizioanele (rd. 30-31)	31	-1.780.125	-105.284
Cheltuieli (ct. 6812)	32		
Venituri (ct. 7812)	33	1.780.125	105.284
CHELTUIELI DE EXPLOATARE - TOTAL (rd. 11 la 15+18+21+24+29)	34	26.575.306	40.272.602
PROFITUL SAU PIERDEREA DIN EXPLOATARE:			
- Profit (rd. 10-32)	35		
- Pierdere (rd. 32-10)	36	6.835.362	6.146.701
9. Venituri din interese de participare (ct. 7611+7613)	37	0	0
- din care, veniturile obtinute de la entitatile afiliate	38		
10. Venituri din alte investitii si imprumuturi care fac parte din activele imobilizate (ct. 763)	39	0	0
- din care, veniturile obtinute de la entitatile afiliate	40		
11. Venituri din dobanzi (ct. 766*)	41	379	
- din care, veniturile obtinute de la entitatile afiliate	42		
Alte venituri financiare (ct. 762+764+765+767+768)	43	52.537	206.211

Denumirea indicatorilor	Nr. rd.	Realizari aferente	
		30.09.2013	30.09.2014
A	B	2	2
VENITURI FINANCIARE - TOTAL (rd. 35+37+39+41)	44	52.916	206.211
12. Ajustari de valoare privind imobilizarile financiare si investitiile detinute ca active circulante (rd. 44-45)	45	0	0
Cheltuieli (ct. 686)	46		
Venituri (ct. 786)	47		
13. Cheltuieli privind dobanzile (ct. 666*-7418)	48	2.142	366.795
- din care, cheltuielile in relatia cu entitatile afiliate	49	0	0
Alte cheltuieli financiare (ct. 663+664+665+667+668)	50	103.895	177.903
CHELTUIELI FINANCIARE - TOTAL (rd. 43+46+48)	51	106.037	544.698
PROFITUL SAU PIERDEREA FINANCIAR (A):			
- Profit (rd. 42-49)	52	0	0
- Pierdere (rd. 49-42)	53	-247.768	-338.486
14. PROFITUL SAU PIERDEREA CURENT (A):			
- Profit (rd. 10+42-32-49)	54		
- Pierdere (rd. 32+49-10-42)	55	6.888.483	6.485.187
15. Venituri extraordinare (ct. 771)	56		
16. Cheltuieli extraordinare (ct. 671)	57		
17. PROFITUL SAU PIERDEREA DIN ACTIVITATEA EXTRAORDINARA:			
- Profit (rd. 58-59)	58		
- Pierdere (rd. 59-58)	59		
VENITURI TOTALE (rd. 10+42+54)	60	19.792.860	34.332.113
CHELTUIELI TOTALE (rd. 32+49+55)	61	26.681.343	40.817.300
PROFITUL SAU PIERDEREA BRUT (A):			
- Profit (rd. 58-59)	62		
- Pierdere (rd. 60-61)	63	6.888.483	6.485.187
18. IMPOZITUL PE PROFIT (ct. 691)	64		0
19. Alte cheltuieli cu impozite care nu apar in elementele de mai sus (ct. 698)	65		
20. PROFITUL SAU PIERDEREA NET (A) AL/A EXERCITIULUI FINANCIAR:			
- Profit (rd. 60-64-65)	66		
- Pierdere (rd. 60+61+64); (rd. 63+64)	67	6.888.483	6.485.187

Director general,
Victor Cibotaru




Intocmit,
DIRECTOR ECONOMIC
CHITEA MIHAILA

INDICATORI ECONOMICO FINANCIARI
LA 30.09.2014

Denumirea indicatorului	Mod de calcul	Rezultat
1. Indicatorul lichiditatii curente	Active curente/Datorii curente	0,40
2. Indicatorul gradului de indatorare	Capital imprumutat/Capital propriu x 100	16,19
	Capital imprumutat/Capital angajat x 100	13,93
3. Viteza de rotatie a debitelor-clienti	Sold mediu clienti/Cifra de afaceri x 270	44,65
4. Viteza de rotatie a activelor imobilizate	Cifra de afaceri/Active imobilizate	0,75

DIRECTOR GENERAL
VICTOR CIBOTARU



DIRECTOR ECONOMIC
CHITEA MIHAELA